

# Breng je huishoudelijk afval naar je sorteerstraat



**MIROM**  
MENEN WEVELGEM WERVIK

**Fostplus** 

## RESTAFVAL



## PMD



## PAPIER & KARTON



## GFT



## GLAS



## Wat is een sorteerstraat?

Op een sorteerstraat staan inwerpzoulen voor de vijf soorten huishoudelijk afval. Onder elke zuil met inwerpopening zit een ondergrondse container.

### PRAKTISCH:

Registreer je eerst voor gebruik van de sorteerstraat



Voor **GFT** sluit je een abonnement af.



De sorteerstraat is elke dag open **van 8 tot 20 uur**



## Hoe registreren?

Om een sorteerstraat te gebruiken heb je een **elektronische identiteitskaart** (e-ID) nodig. Beschik je hier niet over? Dan kan je een **sorteerstraatkaart** aanvragen. Een sorteerstraatkaart kost 10 euro\*.

Gebruikers van de sorteerstraat moeten zich **eenmalig registreren** via [www.mirom-menen.be/sorteerstraat](http://www.mirom-menen.be/sorteerstraat). Binnen twee werkdagen na de registratie kan je de sorteerstraat gebruiken.



Voor GFT sluit je een abonnement af. Per opening van de klep betaal je 0,25 euro\*.

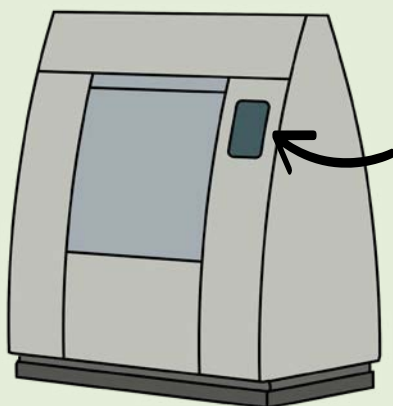
\*Tarief 2024

# Hoe gebruik je een sorteerstraat?

## STAPPENPLAN

### Stap 1 → Stap 2 →

- Registreer je bij Mirom Mene met je e-ID of sorteerstraatkaart om toegang te krijgen.
- Betaal een voorschot om de GFT-zuil te gebruiken.



- Houd je e-ID of sorteerstraatkaart voor de kaartlezer.
- Bij correcte toegang verschijnt de tekst 'Open de klep'.
- Bij foutieve registratie of onvoldoende voorschot wordt de toegang geweigerd.








Vermijd verstopping van de containers: gebruik geen kracht om je afval in het luik te steken.



### Stap 3 → Stap 4

- Open het luik en steek je afval in het luik.
- Zorg dat er geen afval vast komt te zitten tussen het deksel en de rand van de opening.

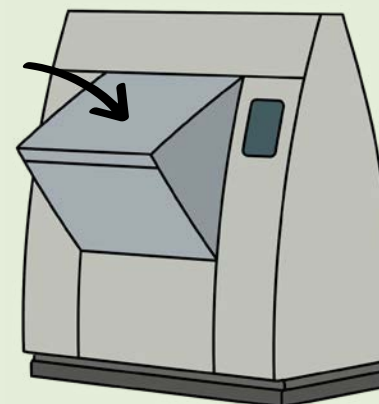
Sluit het luik.

<b>REST</b>  Verplicht in de officiële zak	<b>PMD</b> 	<b>GFT</b>  Abonnement	<b>P&amp;K</b>  Los erin	<b>GLAS</b> 
---	---	---	---	--

## Zorg dat er geld op je rekening staat voor GFT.

Voor de GFT-container moet je een abonnement afsluiten. Het tarief (je betaalt 20 euro voor 80 beurten\*) is vergelijkbaar met de tarieven van de aan huis opgehaalde GFT-containers. Staat er nog minder dan 5 euro op je rekening? Dan krijg je automatisch een betalingsuitnodiging.

\*Tarief 2024



## OPGELET:

Een **camera** houdt toezicht op optimale sortering en misbruik.



# Hoe moet je sorteren?



## RESTAFVAL

in officiële restafvalzak

**TIP:** Doe je zak niet te vol en knoop alles goed dicht



Brandbaar huishoudelijk afval dat niet recycleerbaar is



## PMD

in officiële PMD-zak

**TIP:** Doe je zak niet te vol en knoop alles goed dicht



**PLASTIC VERPAKKINGEN**  
flessen, flacons, schaal-  
tjes, botervlootjes en  
bakjes, potjes en tubes,  
koffiecapsules, plastic  
folies en plastic zakjes

**METALEN VERPAKKINGEN**  
aluminium schaal-  
tjes en  
bakjes, spuitbussen van  
voedingswaren en cosmetica,  
metalen deksels en doppen



## DRANKKARTONS



## GFT

in een papieren zak of omwikkeld  
met een krant (geen plastic zakjes!)

**TIP:** Doe de klep niet te vol en laat  
alles netjes achter!

Schillen en rest van fruit,  
groenten, aardappelen  
en andere etensresten  
(dierlijk en plantaardig)  
  
Mest van kleine huisdieren

Vlees-, vis- en schaaldier-  
resten (geen mossel- en  
oesterschelpen!)  
  
Kamer- en tuinplanten en  
snoeiafval



## PAPIER & KARTON

in de schuif, zo goed mogelijk platgedrukt en samengebonden

**TIP:** Bind geen te grote hoeveelheden of te grote stukken samen,  
zo kan de schacht verstopt raken. Met grotere hoeveelheden kan  
je terecht op het recyclagepark.

Papieren zakken en  
kleine kartonnen dozen  
  
Kranten, boeken, tijdschriften  
en folders (folies verwijderen)  
  
Briefpapier, enveloppen



## GLAS

los erin gooien, zonder dop of deksel

**LET OP:** Vermijd lawaaihinder voor je burens.  
Het is enkel toegelaten tussen 8 en 20 uur.



Doorzichtige glazen  
/ flessen  
  
Bokalen  
  
Flacons



# Veelgestelde vragen

## De container zit vol, wat nu?

De ophaaldiensten van Mirom Menen staan in voor de lediging. Je kan een volle container altijd melden via [onhaal@mirom-menen.be](mailto:onhaal@mirom-menen.be) of via 056 52 81 30.

Plaats geen afval naast of op de sorteerstraat. Dit is sluikestorten en kan een GAS-boete opleveren.

## De sorteerstraat zit geblokkeerd of werkt niet, wat nu?

Neem contact op met Mirom Menen via [onhaal@mirom-menen.be](mailto:onhaal@mirom-menen.be) of 056 52 81 30.

## Wanneer komt het krediet op mijn kaart of e-ID en hoe lang is dat geldig?

Het krediet op je rekening blijft altijd geldig. Afhankelijk van je bank kan het een paar werkdagen duren tot je overgeschreven krediet op je e-ID of kaart staat.

## Is het toegelaten om afval te plaatsen naast de sorteerstraat?

Het is niet toegelaten om afval achter te laten naast of op de sorteerstraat. Dit is sluikestorten en kan een GAS-boete opleveren. Er is hiervoor ook camerabewaking voorzien.



Meer weten?

[www.mirom-menen.be/sorteerstraat](http://www.mirom-menen.be/sorteerstraat)

056 52 81 30

[onhaal@mirom-menen.be](mailto:onhaal@mirom-menen.be)



**Mirom**  
MENEN WEVELOEM WERVIK

**Fostplus**

Vragen? Contacteer Mirom Menen 056 52 81 30 - [onhaal@mirom-menen.be](mailto:onhaal@mirom-menen.be)  
[www.mirom-menen.be](http://www.mirom-menen.be) - Volg ons op Facebook: Mirom Menen